


Carrières personnels encadrement chiffres clés 2010 (source Ministère EN)

1 522 PERSONNELS D'ENCADREMENT ADMINISTRATIF

- ❖ 1370 Conseillers d'Administration Scolaire et Universitaire (CASU)

Académie		29ème base	
Poste	663	Affectés	61
Emploi fonctionnel	561	Détachés	85
Total	1 224	Total	146




- ❖ 152 Administrateurs Civils (AC)

MENJVA ou MESR	103
Hors ministère (trib adm, sous-préfecture...)	35
Mobilité	5
Hors cadre en disponibilité	9
Total	152

- ❖ Répartition Hommes / Femmes des AC et des CASU

	Femmes	Hommes	Total
CASU	565	805	1370
AC	40	112	152
Total	605	917	1522



300 DOSSIERS TRAITÉS PAR LA CELLULE RETRAITE

- ❖ 1 000 personnels concernés de la 29^{ème} base
- ❖ 124 estimations indicatives globales (EIG)

	EIG
Validées SPMEN	55
En cours de validation	15
En cours de traitement	54
Total	124

SPMEN : service des pensions du ministère de l'éducation nationale

- ❖ 54 pensions

	Pensions
Ancienneté d'âge et de service	49
Autres	5

31 PERSONNELS DE LA SOUS-DIRECTION B2

	B2	B2-1	B2-2	B2-3	Cellule retraite	Total
S/directeur	1					1
AENESR				1		1
APAENES	1	2	1			4
ADAENES	2	1	5	1		9
SAENES	1	4	6			11
ASI			1			1
Adjt adm	1	1	1	1	1	4
Total	2	5	7	15	2	31

B2 : sous-direction de la gestion des carrières des personnels d'encadrement

B2-1 : bureau de l'encadrement administratif

B2-2 : bureau des IA-IPR et des IEN

B2-3 : bureau des personnels de direction des lycées et collèges

Données de référence 2010 : bureaux SE B2-1 ; SE B2-2 ; SE B2-3 ; SE B1-3. AL stagiaire IRA juin 2011



Direction Générale des Ressources Humaines
Service de l'encadrement

CARRIERES DES PERSONNELS D'ENCADREMENT

Les chiffres clés 2010

- 1 sous-direction
- 3 bureaux
- Administration
- Inspection
- Direction
- 1 cellule retraite




72 rue Regnault - 75013 PARIS
Tél : 01.55.55.12.90 - Fax : 01.55.55.23.94

13 954 PERSONNELS DE DIRECTION

❖ 13 162 personnels de direction en académie

	Chefs	Adjoints	Autres	Total
Collège	4 904	3 505		8 409
Lycée (LEGT, LPO,...)	1 550	1 719		3 269
Lycée professionnel	741	611		1 352
EREA	26			26
ERPD	2			2
SEGPA		1		1
PVS			52	52
Autres (Dir. Cab. chargé mission...)			51	51
Total	7 223	5 836	103	13 162


❖ 544 personnels de direction en 29^{ème} base



29^{ème} base : personnels détachés en France et à l'étranger + personnels dans les COM (gestion par l'administration centrale)

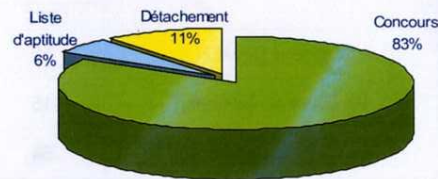
❖ 248 personnels de direction hors position d'activité (disponibilité, congé parental ...)

❖ 46 % de femmes



PERSONNELS DE DIRECTION 909 RECRUTEMENTS – 2 151 MOUVEMENTS – 1 284 PROMOTIONS

❖ 909 personnels de direction recrutés



- 42 ans, l'âge moyen d'entrée dans le corps
- 52 ans, la moyenne d'âge du corps


❖ 4 049 personnels de direction participant au mouvement

- 72 % intra-académique
- 53 %, le taux de satisfaction

	2009		2010	
	Total	Chefs	Adjoints	Total
Participants	4 016			4 049
Réalisés	2 089	964	1 187	2 151
Poste d'adjoint	548	39	498	537
Poste de chef	1 541	925	689	1 614

❖ 1 284 promotions

- 28 % des promouvables promus à la 1^{ère} classe
- 20 % des promouvables promus à la hors classe



3 389 INSPECTEURS

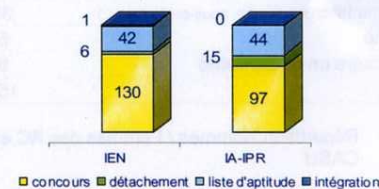
❖ 2 249 inspecteurs de l'éducation nationale (IEN)

		Académie	29 ^{ème} base	F	H	Total
1er degré		1 429	123	700	852	1 552
	2nd degré					
	Ens généré	139	6	62	83	145
	Ens tech	402	8	156	254	410
	IO	128	14	64	78	142
	total	2 098	151	982	1 267	2 249

❖ 1 140 inspecteurs d'académie – inspecteurs pédagogiques régionaux (IA-IPR)

		Académie	29 ^{ème} base	F	H	Total
CI. Normale		647	26	283	388	673
Hors classe		422	45	138	331	467
Total		1069	71	421	719	1140

❖ 335 personnels recrutés



❖ 319 participants au mouvement – 259 promus

	2009		2010	
	IEN	IA-IPR	IEN	IA-IPR
Participants	372	111	203	116
Réalisés	284	59	157	65
Taux satisfaction	76%	53%	77%	56%
Promouvables	434	199	447	310
Promus	31%	55%	28%	35%